

STUUDIUMI TUTVUSTUS

Kröllipesa lasteae





01.

ALUSTAMINE

Esmased tegevused, konto aktiveerimine

02.

KONTODE SIDUMINE

Ühe kontoga ligipääs mitme lapse Stuudiumile

03.

PUUDUMISTE MÄRKIMINE

Puudumine ja söömine

04.


KIRJAD

Suhtlus ja teavitused isiklikule e-maili kontole

05.

TERA

Juhendid



TEEMAD

E-MAIL JA KONTO AKTIVEERIMINE

- Teavitus konto loomisest tuleb e-mailile
- Konto luuakse teile asutuse poolt
- **Aktiveerimise lingile** vajutades tekib võimalus enda salasõna luua
- Pärast konto aktiveerimist ja sisse logimist on oluline üle kontrollida oma andmed
- Oma andmeid näeb **profiili** alt
- Esimesel korral küsib Studium luba teie andmete jagamiseks teiste vanematega
- Nõusoleku korral näevad teised ainult teie nime

Tere!

Viljandi Lasteaed Kröllipesa on loonud sulle Studiumi kasutajakonto.

[Aktiveeri oma konto ja vali endale salasõna](#)

Tulevikus saad sisse logida aadressil: krollipesalasteaed.ope.ee

Sinu kasutajanimi on

Hello!

Viljandi Lasteaed Kröllipesa has created a Studium user account for you.

[Activate your account and choose a password](#)


In the future, you can log in at: krollipesalasteaed.ope.ee

Your username is:

The screenshot shows the Studium user interface. At the top, there is a dark blue navigation bar with icons for 'Päevikud', 'Tera', and 'Suhtlus'. Below this, the main content area is divided into sections. On the left, there is a section for 'päevikud' with a message 'Sul pole veel ühtegi päevikut' and buttons for 'Loo uus päevik' and 'Abi: päevikute loomine'. On the right, there is a section for 'Eelmiste aastate päevikud' with buttons for 'Jututoad (lisainfo)' and 'Õpetajate jututuba'. A red box highlights a user profile dropdown menu on the right side of the screen. The menu is open, showing a profile picture of a man and the name 'Arnold Sinu profiil'. Below the name, there are three options: 'In English', 'Logi välja', and 'Logi välja'.

STUUDIUMISSE SISENEMINE

- Konto loomiseks tuleb info e-maili kaudu
- Keskkonna aadress : www.stuudium.com
- Avalehel vajutada nupule "Logi sisse"
- Otsi sobiv asutus
- Sisene kasutades sobivat viisi




Stuudiumi avaleht



Sobiva asutuse leidmine

Kontode sidumine

- Logi sisse ühe asutuse Stuudiumisse
- Sisene oma profiili lehele (paremal üleval)
- Vajuta nupule "Vaata, muuda ja lisa seoseid"
- "Seo oma konto teise kooliga"
- Otsi teine asutus
- Järgi edasisi juhiseid Stuudiumis



haridustehnoloog

muuda profiili

Seotud kontod

- Lasteaed Karlsson
- Männimäe Lasteaed
- Viljandi Kesklinna Lasteaed

Vaata, muuda ja lisa seoseid

Logid

Profiili muutmise logi

muuda profiili

Stuudiumi kontode sidumine

- 1 Sissejuhatus**
Vali kool, mille kontoga soovid käesolevat kasutajat siduda
- 2 Teisele kontole sisse logimine**
Palume sul teise kooli sisse logida ja kontode sidumine autoriseerida
- 3 Seose kinnitamine**
Viimane kontroll, kinnitus ja seose loomine

Mida teeb kontode sidumine?


Kui seod oma erinevad Stuudiumit kasutavate koolide kontod, saad nende vahel kiiresti liikuda ning su profiili tehtud muudatused laienevad automaatselt kõikidele seotud koolidele.

Mis kooli kontoga soovid oma praeguse (Viljandi Lasteaed Kröllipesa) konto siduda?

Otsi kooli

Puudumiste märkimine

- Oluline on esimesel võimalusel puudumine ära märkida
- Hilise märkimise korral arvestatakse lapse kohalolekuga ka söögi arvestusel
- "Puudumistest ette teatamine" avalehel
- Vali õige päev ja märgi seal laps puudujaks



11. juuli, esmaspäev [Vaata tulevikku ↑](#)

Eesmärgid, tegevused:

Rühmapäevik

Rühmapäevik: Nädala teema ja nädalaplaan Suverühm.

Täna, 8. juuli

Lisatud/muudetud märged:

Puudumistest ette teatamine

juuli


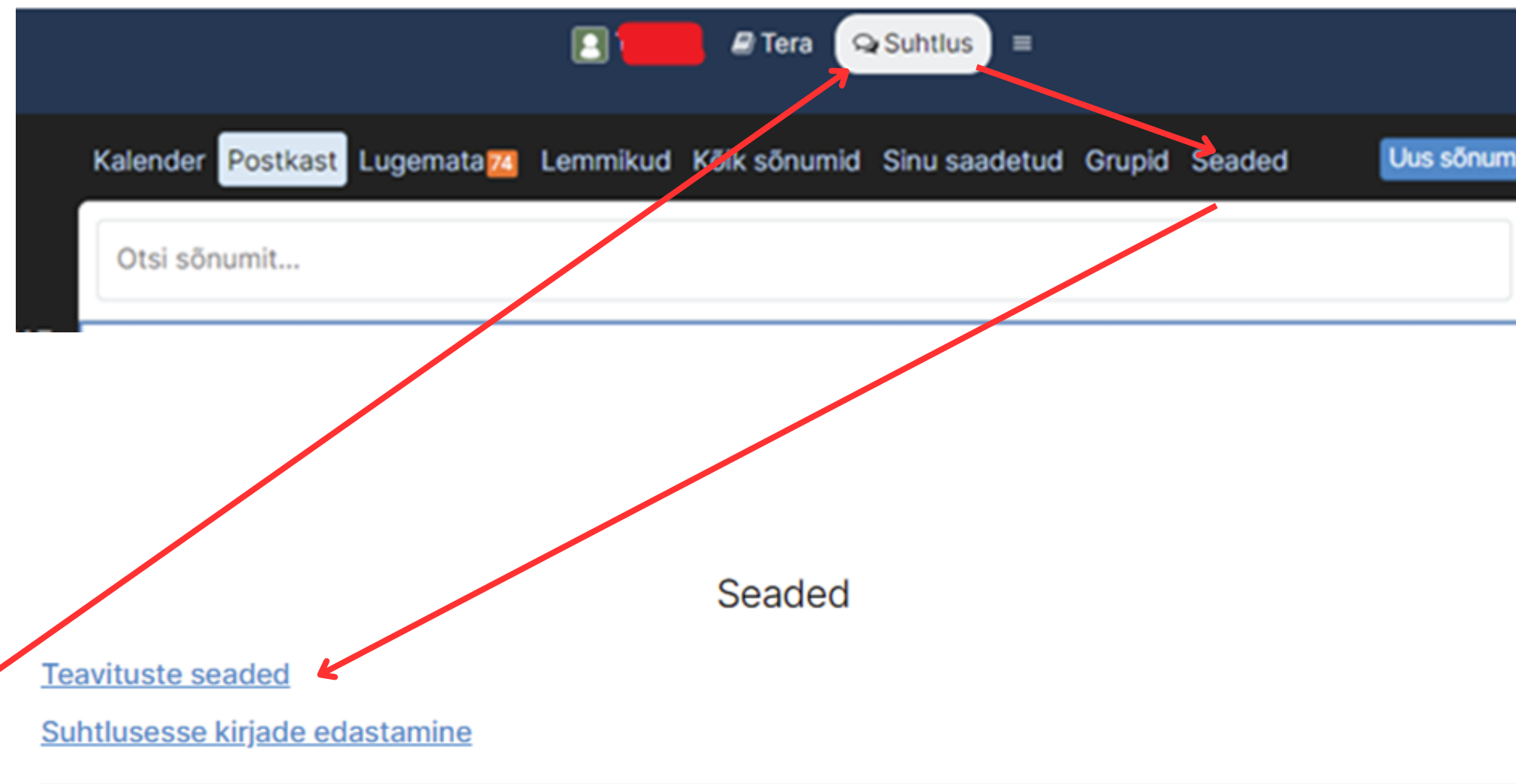
				täna	9	10
				E		
11	12	13	14	15	16	17
E	E	E	E	E		
18	19	20	21	22	23	24
E	E	E	E	E		
25	26	27	28	29	30	31
E	E	E	E	E		

KIRJAD – SUHTLUS

Suurem osa suhtlusest lasteaia teemadel käib läbi Stuudiumi. Suhtluse menüü alt pääseb ligi oma postkastile, seadetele ja kalendrile.

Teavituste seadistamine:

- Ava "Suhtlus" menüü
- "Seaded"
- "Teavituste seaded"



Teavituste seaded

Saada meiliteavitusi lugemata sõnumite kohta

Igal hommikul ja õhtul



Kui sa Stuudiumit pikema aja jooksul (~poolteist kuud) kordagi ei külasta, lõpetatakse meiliteavituste saatmine. Teavitused aktiveeruvad automaatselt uuesti kohe, kui seejärel taas Stuudiumisse sisse logid.

Saada meil järgmise nädala sündmuste kokkuvõttega

Igal pühapäeval



Saada Stuudiumi äppi lugemata sõnumite teavitusi

Alati



See valik töötab vaid siis, kui oled Stuudiumi iOS/Android rakenduses eelnevalt teavitused sisse lülitanud.

TERA


- **Teras** on erinevaid materjale ja linke
- Näiteks võib sealt leida juhendeid erinevate keskkondade kasutamisest või õppematerjale
- Ka **Stuudiumi juhendid** paiknevad seal

The screenshot shows the TERA application interface. At the top, there are navigation links for 'Päevikud', 'Tera', and 'Suhtlus'. The main content area is divided into two columns. The left column is titled 'Sinu kursused' and contains a search bar and a list of courses: 'Õppematerjalid robotikaks', 'Esitlused', '22-23 Muusika ja Liikumine TUNNIPLAAN', 'Juhendid', 'Õppematerjalid', and 'Lingid laenutamise tabelitele'. The right column is titled 'Hiljuti muudetud kursused' and contains a link to 'Lingid laenutamise tabelitele'. Below the course listings, there is a green button labeled 'Loo uus kursus'. At the bottom of the screenshot, there is a list of documents with a date column on the right. Red arrows point from the text in the left column to the corresponding elements in the screenshot.

• Kollaaži tegemine FotoJet keskkonnas	2021
• Inkognito aken	2021
• Personali toidu tellimine ja selle eest tasumine. Daily	2021
📁 • (1) Sõidukulude kompenseerimine, VOL	
• Lauamängude juhendid	2021
📁 • (1) Muusikasaali tehnika video-kasutusjuhendid	
📁 (16) Haridustehnoloogi juhendid töötajatele ja lastevanematele	
• Krõlli värviline printer	2.9.22
• Amphoras dokumendi digiallkirjastamine	19.10.22

STUUDIUM ÄPP

- Sisenemine sarnane veebibrauseriga
- **Avalehel** avaneb sarnane vaade
- **Kiirmenüü**



11. juuli, esmaspäev

Vaata tulevikku ↑

Eesmärgid, tegevused:

Rühmapäevik

Rühmapäevik: Nädala teema ja nädalaplaan

Suverühm.

Täna, 8. juuli

Lisatud/muudetud märged:

Rühmapäevik, R 08. juuli

Puudus

Eesmärgid, tegevused:

Rühmapäevik

Päevad Puudumised Tera

Puudumistest ette teatamine

juuli

				täna ■	5
				E	
11	12	13	14	15	1
E	E	E	E	E	
18	19	20	21	22	2
E	E	E	E	E	
25	26	27	28	29	3
E	E	E	E	E	

august

1	2	3	4	5	6
8	9	10	11	12	1
15	16	17	18	19	2
22	23	24	25	26	2
29	30	31			


september

			1	2	3
5	6	7	8	9	1
12	13	14	15	16	1

Et laps toidult ma Päevad Puudumised Tera

tööpäeva kl 14:00-ks. Kui teatad puudumisest ette hil

Lisamenüü ribale vajutades tekib võimalus avada suhtlus, teavitusi seadistada, avada Stuudium brauseris, vahetada kontot



11. juuli, esmaspäev

Vaata tulevik

Eesmärgid, tegevused:

Rühmapäevik

Rühmapäevik: Nädala teema ja nädalaplaan

Männimäe Lasteaed Suhtlus

Teavitused...

Männimäe Lasteaed Ava brauseris

Logi välja

Stuudium

Kalender Postkast Lugemata 74 Lemmikud ... Uus sõnum

Uus sõnum või sündmus

Pealkiri

+ Lisa sündmus kalendrisse

Sõnumi sisu

Lisa fail või lohista fail siia

Adressaadid

Otsi inimesi või gruppe

Saada sõnum



AITÄH

Küsimuste korral võtke julgelt ühendust

Arnold Leesmäe
haridustehnoloog
arnold.leesmae@viljandi.ee

Stuudiumi konto saamisel
leiate mind ka sealt

